

Hold måkene vekk

Måker på båten legger igjen måkedritt. Det er sterke saker, som sviner til og tærer på kalesje, plast og lakkert tre. Det beste er å holde måkene borte fra båten.



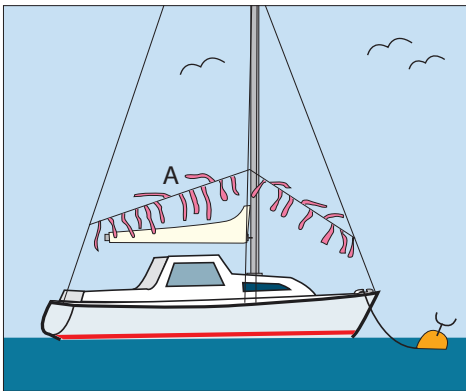
1. Båter på svai er mest utsatt for måker. Fuglene ser på båten som sin egen øy, der de legger igjen det de har av stynn og tærende måkedritt. Hvis du ikke klarer å holde måkene unna, må du bruke lang tid på rengjøring før du kan legge ut på tur.



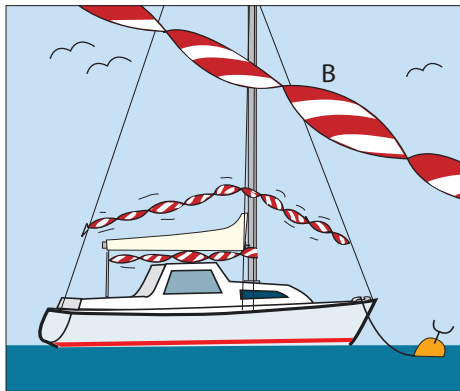
2. Denne svenske måkeskremmeren roterer over båten og holder fugler unna. Den virker fra ganske svak vind, men ikke i vindstille. Det er ikke verdens mest solide konstruksjon, og kan ryke i vind i sterk kuling og storm.



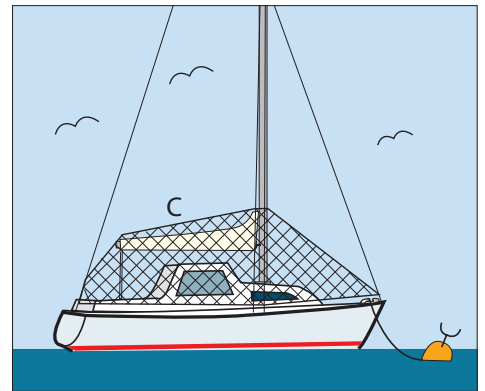
3. "Livaktige" plastugler kan kjøpes i jaktforretninger og noen båtutstyrsforretninger. Måker har respekt for store rovfugler. Det kan hende denne respekten svekkes hvis "uglen" alltid sitter på samme sted.




4. Utspente liner med flagrende plaststrimler er ikke særlig pent, en kan holde måkene vekk. Plaststrimlene kan eventuelt unnværes, bare linene er plassert 10-15 cm over bom, hyttetak og andre landingsplasser (A).



5. Rød-hvite eller gul-sorte plastbånd av typen som brukes til å sperre av veier og byggeplasser kan spennes ut. Fargene spiller ingen rolle for måkene, men når båndene er snurret, svirer de skremmende i vinden.




6. Et stormasket nett er effektivt også i vindstille, og i sterk vind gir det ikke så stort vindfang. Nettet må være løftet på en line (C) over hyttetak. Om det ligger nedpå, kan fuglene likevel lande på nettet.



7. Mastetoppen må ikke gi sitteplass. Tremaster kan være beskyttet med en ståltråd (D) eller spiss (E). Nye master har lanterner og antenner i veien. Et stykke fiskesnøre kan hindre kråker og små måker i å sette seg på windexen (F).



8. Du må beskytte deg selv mot måker om du skulle komme inn i et område med måkereir om våren. De går etter hodet, og sender klatter ned på deg med stor treffsikkerhet. Gå med en lang, loddrett pinne slik at ikke fuglene kommer så tett innpå.



9. Måkedritten misfarger og tærer. Ferske flekker skylles av med vann. Tørre flekker skrapes av, etterfulgt av børsting med vann og oppvaskmiddel. Et velpolert glassfiberdekk er lettest å holde rent, mens teakdekk krever skrubbing med børste.